

¡ Vamos a Barcelona !

Séjour Linguistique et Culturel à Barcelone





Du lundi 19 mars 2018 (16h30)

Au samedi 24 mars 2018 (12h)

Objectifs:

Objectif culturel: favoriser l'ouverture culturelle européenne et hispanique des élèves. Découvrir la ville de Barcelone et son patrimoine culturel, les habitudes de ses habitants...

Objectif linguistique: communiquer et mettre en application ce qui a été étudié en classe d'espagnol.

Objectif pédagogique: être attentif, observer, faire preuve de curiosité et noter les informations demandées aidera, sans nul doute, à la réalisation du carnet de bord.

Les élèves prépareront le voyage en classe: ils étudieront les spécificités, les lieux et les monuments célèbres de Barcelone.

Ils apprendront à se diriger dans la ville: à indiquer et à demander un itinéraire (à pied).

Avant le départ !



Documents indispensables pour partir

En plus des documents que vous nous avez déjà fournis:

La **Carte d'identité valide** et la **Carte européenne d'assurance maladie valide** seront ramassées la semaine avant le départ (le mardi et le mercredi).





Sans ces documents, votre enfant ne
montera pas dans le car.



Les bagages



- **1 gros sac ou une valise** (contenant ses effets personnels pour la semaine)
Pensez notamment à y mettre 1 ou 2 serviettes de toilette, une trousse de toilette, des chaussons et 1 paire de chaussures de rechange (partir avec des chaussures confortables de type baskets et évitez les chaussures neuves qui donnent souvent des ampoules !)

Ce bagage sera mis en soute et ne sera pas accessible jusqu'à la prise en charge des élèves par les familles espagnoles.

- **1 sac à dos** qui sera utilisé chaque jour sur place pour y mettre le carnet de bord et le panier repas fourni par les familles. Pensez également à prendre quelques sacs plastiques et des mouchoirs. Attention: il faut veiller à ne pas laisser son sac-à-dos sans surveillance !

- **1 trousse complète sans ciseaux ni compas afin de compléter le carnet de bord** (stylos, gomme, colle...)



- **1 porte -vue** (qui fera office de carnet de bord et qui permettra aux élèves de conserver tous les documents pour compléter et illustrer ce carnet (plan de la ville, tickets de caisse, billets d'entrée...))





Il est souhaitable que votre enfant ait également une veste polaire et une veste de pluie car même si le soleil est la plupart du temps au rendez-vous à Barcelone, la météo peut être incertaine!

Il est aussi possible d'apporter un petit coussin pour pouvoir dormir de manière plus confortable dans le car.

Les appareils électriques



Attention aux objets de valeur. Le collège n'est pas responsable en cas de perte ou de vol d'objets de valeur.

Pensez également à ne pas oublier la montre pour être ponctuel: il est impératif que chaque élève soit à l'heure exacte à chaque rendez-vous.

Le téléphone portable sera interdit sur les temps pédagogiques sauf pour prendre des photos si elles sont autorisées sur le site. Nous vous informons qu'il faut que vous vous renseigniez auprès de vos opérateurs car des surcoûts peuvent être appliqués par les opérateurs sur le forfait lors des voyages à l'étranger (appels, sms, Internet).

L'argent de poche

Le collège n'est pas responsable de l'argent de poche que vous donnez à votre enfant.

Soyez raisonnables pour le montant donné à vos enfants, tout est prévu sur place et puis vous leur faites déjà un beau cadeau avec ce voyage !

Nous vous recommandons une somme d'argent comprise entre 30 et 50Euros. Les souvenirs coûtent relativement chers à Barcelone car c'est une ville très touristique!

Un billet de 5Euros par élève sera ramassé par les professeurs la semaine avant le départ pour le petit-déjeuner du samedi matin qui sera acheté sur une aire d'autoroute.



Les médicaments



Ils sont acceptés avec une ordonnance récente. Une fiche sanitaire de liaison a été ramassée, pensez à nous prévenir de tout autre problème de santé qui pourrait arriver avant le départ pour que nous soyons au courant.

Notre trousse de secours ne contiendra que le strict minimum.

Pensez aussi à vous prémunir contre le mal des transports (car !) si besoin.

Pendant le voyage!



¡ Barcelona en España !



La conception du voyage

Le programme du voyage a été composé par l'équipe organisatrice du voyage.

Nous passons par l'un des grands organismes des voyages scolaires :

VERDIE VOYAGES

C'est l'organisme qui se charge de toutes les réservations (transports, visites, restauration), de trouver les familles d'accueil, des assurances et c'est notre principal interlocuteur, avant, pendant et après le voyage.



Le départ au collège le lundi 19 mars et l'arrivée à Barcelone le mardi 20 mars !

Les élèves seront libérés en S3 le lundi 19 mars.

Valises:

- Concernant les élèves qui prennent le car: Les élèves sont chargés en janvier de demander au conducteur de car scolaire s'ils pourront apporter le jour du départ leurs valises.
- Si les valises ne sont pas autorisées dans le car scolaire ou s'il n'y a pas de soute:

Vous devrez accompagner votre enfant le jour du départ le matin. Pendant la journée, les valises seront dans un module sécurisé et les pique-niques dans un sac plastique avec le nom de l'élève indiqué dessus seront conservés dans des conteneurs qui maintiennent au frais les aliments.

Ou vous déposerez la valise à votre enfant en S3 avant 16heures30.

Départ à **16h45**. **(dîner non inclus: prévoir un pique-nique)**

Arrivée à **8h** à Barcelone.

Le trajet dans le car

Il est indispensable que les élèves prennent soin du car: aucun papier ou autre ne doit être laissé par terre!

Le pique-nique aura lieu pendant la pause de dîner du conducteur.

En ce qui concerne les arrêts: le conducteur s'arrête selon ses propres besoins et selon les besoins du groupe. $\frac{3}{4}$ d'heure de pause réparties sur 4 heures sont obligatoires la nuit.

La nuit se déroulera dans le car: il est très important que vos enfants soient calmes et dorment car la journée va par la suite s'enchaîner et être longue! Les élèves peuvent apporter quelques occupations non envahissantes et non bruyantes pour le trajet.

Día 1: Mardi 20 mars 2018

8h30: Petit déjeuner Chocolate con Churros!



Matin: visite guidée du Barrio Gótico (quartier historique de la ville).

Midi: Pratique de l'espagnol à travers un pique-nique surprise dans le marché de la Boquería. Echange avec les commerçants afin d'élaborer le panier repas du déjeuner (budget de 9euros par élève). Cette somme d'argent sera donnée aux élèves avant l'élaboration de leur repas dans le marché.



Après-midi: Visite guidée du musée d'Histoire de la Catalogne.

Temps libre selon la météo: à la plage
La Barceloneta ou au centre commercial Maremagnum.



18h: Rendez-vous avec le chauffeur du car et transfert vers notre lieu d'hébergement situé à Terrassa à 30km de Barcelone.

19h: Accueil par le responsable local et par les familles hôtesse. Installation, dîner et nuit.

Día 2: Mercredi 21 mars 2018

Départ avec un panier repas pour le déjeuner.

Matin: visite guidée ou audioguidée de la Sagrada Familia.



Midi: Pique-nique dans le Parc Gaudi situé en face de la Sagrada Familia.

Après-midi: Visite guidée du Parc Guell.

Arrivée dans les familles, dîner et nuit.



Día 3: Jeudi 22 mars 2018

Départ avec un panier repas pour le déjeuner.

Matin: visite guidée de la fondation Joan Miro.



Midi: Pique-nique dans les jardins de Montjuïc.

Temps libre selon la météo: à Montjuïc ou au centre commercial Las Arenas.



Après-midi: Visite libre du stade de football Camp Nou et du musée du Barça.



19h30: Les élèves assisteront à un entraînement de Castellers: ces pyramides humaines sont une authentique tradition culturelle et sportive catalane.



Arrivée dans les familles, dîner et nuit.

Día 4: Vendredi 23 mars 2018

Départ avec un panier repas pour le déjeuner. Au revoir aux familles.

Matin: visite audioguidée de la Casa Batllo.



Temps libre selon la météo: à la plage La Barceloneta ou au centre commercial Maremagnum.

Midi: Pique-nique au port de la Barceloneta.

Après-midi: Découverte du port en bateau « Golondrinas ».

19h: dîner à la cafétéria Fresc'co au Maremagnum.

20h30: Départ vers Ancinnes.



Día 5: Samedi 24 mars



12h: arrivée à Ancinnes (petit déjeuner non inclus).

Avec le billet de 5Euros par élève conservé par les professeurs, les élèves pourront acheter le petit-déjeuner sur une aire d'autoroute.

Il est possible que nous arrivions en avance. Dans ce cas, les élèves vous appelleront ou vous enverront un sms pour vous prévenir de notre heure d'arrivée.

Informations pratiques:

Téléphones et contacts



Vous pouvez appeler vos enfants sur leurs téléphones le soir lorsqu'ils sont dans les familles hôtesse. Si jamais votre enfant ne répond pas, vous aurez également le numéro de téléphone de sa famille hôtesse et le numéro de téléphone des professeurs accompagnateurs.

Pour appeler votre enfant :

0034 + le n° de téléphone sans le 0

Pour que votre enfant vous appelle :

0033 + le n° de téléphone sans le 0

Le collège sera tenu au courant du déroulement du voyage et des informations pourront être mises sur le site du collège.

Informations pratiques:



Adresses des familles hôtesse

Le nom et les adresses des familles nous seront communiqués par l'organisme VERDIE VOYAGE 10 à 15 jours avant le départ, soit pendant les vacances de février.

Nous vous les fournirons dès que possible.

Aucun enfant ne sera hébergé seul dans une famille (ils seront par groupes de 2, 3 voire 4 selon les places). Les groupes seront à constituer le mardi et le mercredi de la rentrée des vacances de février par les élèves (en fonction de leurs affinités et en fonction des informations médicales et alimentaires qui ont été communiquées) dès que nous aurons les coordonnées des familles.

Chaque famille conduira les élèves au point de rendez-vous chaque matin et viendra les récupérer le soir.

Les sorties le soir sont strictement interdites, mis à part avec la famille hôte.

Informations pratiques:

Assurances:

En même temps que la réservation du voyage auprès de VERDIE, a été souscrit:

Le pack assurance annulation - bagages - interruption de séjour / assistance - rapatriement : 4.35% du montant du voyage.

Nos attentes:

Règlement intérieur: Nous vous rappelons que lors de ce séjour, les élèves devront garder un comportement compatible avec le règlement intérieur de l'établissement. En cas de manquement, votre enfant sera sanctionné.

Attitude dans le car

Soyez polis avec le chauffeur.

Restez assis et calmes.

Bouclez vos ceintures de sécurité.

Bonbons avec modération (la nourriture peut être interdite par le conducteur du bus..., papiers à ramasser et à mettre dans les sacs plastiques apportés. Ne pas « bourrer » les déchets dans le cendrier...) Possibilité d'avoir une petite bouteille d'eau.

Utilisation des toilettes uniquement en cas d'urgence (des arrêts réguliers sont prévus sur les aires d'autoroute).

Attention à la descente du car: les élèves doivent descendre calmement sans bousculade. Un professeur sera toujours en premier pour sécuriser.



Attitude lors des excursions

Les élèves seront rangés par groupes (NOUS formons les 4 groupes)
Les élèves seront sous la responsabilité d'un professeur.

Vous devez toujours rester en groupe quoi qu'il arrive. Ne soyez jamais seuls, restez par groupes de 2 ou 3 et attendez vous, y compris quand vous allez aux toilettes !

Dans les villes, marchez par groupes, sans faire le « troupeau », et ne prenez pas tout le trottoir.
Serrez à droite! Mettez vous les uns derrière les autres à droite de façon à laisser passer les barcelonais pressés qui vous doubleront par la gauche!

Attitude lors des excursions

Attention pour traverser: pour plus de sécurité, prenez l'habitude de regarder des 2 côtés, 2 précautions valent mieux qu'une !






Si toutefois vous vous perdez, ne paniquez pas, restez où vous êtes, un professeur vous retrouvera. Sinon, adressez vous à un policier en lui expliquant votre problème.

Vous aurez tous sur vous une fiche mentionnant vos nom, prénom, adresse en Espagne et coordonnées téléphoniques de la famille d'accueil ainsi que les coordonnées téléphoniques de vos professeurs.

Enfin, gardez à l'esprit que vous êtes en voyage SCOLAIRE et pas en vacances avec votre famille ou vos amis! Le règlement et les exigences du collège s'appliquent donc pendant ce séjour!

Attitude lors des excursions

Lors des visites: soyez curieux de découvrir!

- Écoutez 
- Regardez 
- Posez des questions 
- Prenez des notes 
- Prenez des photos si c'est autorisé 



Vous aurez quelques questionnaires à compléter pendant certaines visites.

Le soir: complétez votre carnet de bord.

Attitude dans les familles



Les us et coutumes varient d'un pays à un autre, d'une famille à une autre et les enfants devront s'y adapter. Par exemple, en Espagne, les dîners sont pris tard !

Soyez polis, mieux vaut trop que pas assez ! Vous êtes tous capables de dire bonjour, au revoir, s'il vous plaît et merci. C'est un minimum!

Profitez du temps avec la famille pour discuter et raconter votre journée ! Soyez curieux de découvrir de nouvelles façons de vivre ! Ne soyez pas timides, ce n'est pas noté !! Et c'est le moment pour mettre en pratique l'apprentissage de l'espagnol !

Les familles regrettent souvent que les jeunes aillent s'enfermer dans leur chambre sitôt le repas terminé. Restez ou allez dans le salon pour regarder la TV ou discuter. Les sorties sont interdites le soir. Enfin, le soir, soyez raisonnables, ne veillez pas trop, les journées sont longues et surtout, pas de bruit.

Soyez respectueux: de la maison ou de l'appartement dans laquelle/lequel vous êtes! VOUS êtes responsables des dégradations éventuelles. Et laissez tous les endroits propres!

Rangez vos chambres avant de partir le matin et faites vos lits.

La famille vous proposera sûrement de prendre votre douche le soir pour éviter les « bouchons » le matin et pour vous faire gagner du temps le matin. Ne passez pas des heures sous la douche ! Ne monopolisez pas la salle de bains et veillez à la laisser propre.


Le petit-déjeuner (dans les familles), le déjeuner (pique-nique) et le dîner (dans les familles):

N'hésitez pas à demander si vous n'avez pas assez: chaque repas est important.

Demandez de l'eau si vous avez soif.

Vous pouvez proposer d'aider à débarrasser la table le matin et le soir.

Carnet de bord



- Chaque élève mettra son carnet de bord dans un porte-vue et le complètera pendant le séjour.
- Quelques questionnaires seront à compléter pendant certaines visites. Les élèves devront également raconter en espagnol certains moments de la journée et donner leurs impressions sur certains lieux ou sur certaines coutumes.

Le carnet de bord sera à illustrer (Soyez originaux et créatifs! photos, tickets de caisse, plan...) et à rendre pour **le jeudi 12 avril**.

Questions diverses

Temps d'échanges

